



Unione Europea  
Fondo Europeo  
di Sviluppo Regionale



REPUBBLICA ITALIANA



*Agenzia per la Coesione Territoriale*



Regione Umbria



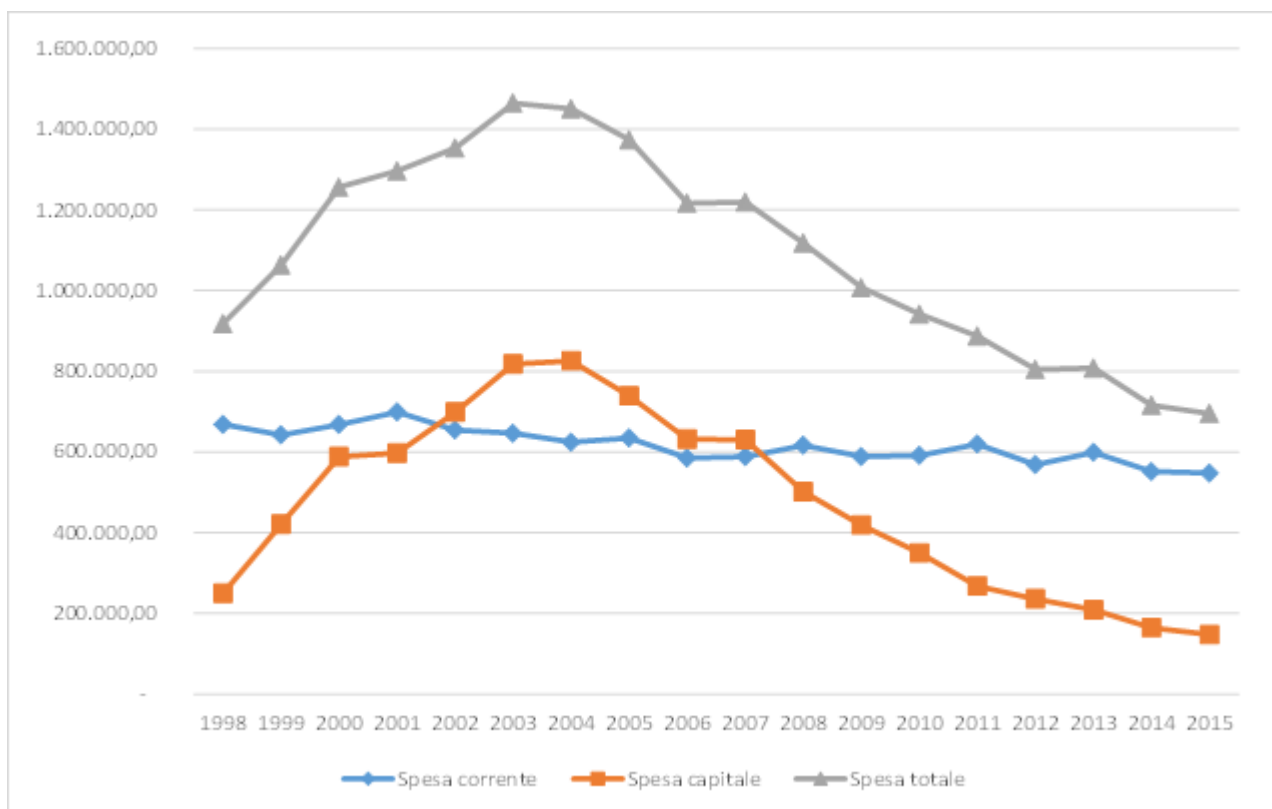
Programma Operativo Regionale  
Fondo Europeo  
di Sviluppo Regionale



# La spesa per investimenti dei Comuni e i finanziamenti dei programmi regionali

# Tendenza della spesa in conto capitale dei Comuni in Umbria

**Spesa totale, corrente e capitale dei Comuni in Umbria . Anni 1998-2015**  
(valori a prezzi costanti in migliaia di euro)



Fonte: Elaborazioni del Nucleo della Regione Umbria su dati CPT

- Gli investimenti pubblici dei comuni in Umbria e il contributo dei fondi Europei

## Spesa per investimenti dei Comuni finanziata dai principali programmi regionali

Programma	Cofinanziamento dei Programmi Regionali 2010-2015 (UE e Stato) (a)	Investimento totale realizzato dai comuni con i Programmi Regionali	% del cofinanziamento dei Programmi Regionali sulla spesa in conto capitale dei comuni (a/b)
<b>POR FESR 2007-2013</b>	75.421.540,64	89.232.342,64	6,5
<b>PAR FSC 2007-2013</b>	80.000.000,00	90.000.000,00	6,6
<b>PSR 2007-2013</b>	17.332.036,17	24.982.311,54	1,8
<b>Programma Parallelo 2007-2013</b>	17.000.000,00	25.000.000,00	1,8
<b>Totale</b>	<b>189.753.576,81</b>	<b>229.214.654,18</b>	<b>16,7</b>
<b>Totale spesa (2010-2015) in conto capitale dei Comuni – valori costanti in euro (b)</b>			<b>1.373.972.370,00</b>

Fonte: Regione Umbria – Sistema SMG- QSN

- Gli investimenti pubblici dei comuni in Umbria e il contributo dei fondi Europei



## Interventi finanziati dal POR FESR 2007-2013 della Regione Umbria a favore dei Comuni umbri

Settori di intervento POR FESR 2007-2013	Numero Comuni	Numero progetti realizzati	Cofinanziamento FESR 2007-2013	Investimento totale realizzato dai comuni
<u>Ambiente e prevenzione dei rischi</u>	33	102	18.648.609,24	21.556.616,44
<u>Efficienza energetica e sviluppo di fonti rinnovabili</u>	69	140	14.927.635,76	23.832.555,99
<u>Riqualificazione delle aree urbane</u>	11	103	41.845.295,64	43.843.170,21
<b>Totale</b>		345	75.421.540,64	89.232.342,64

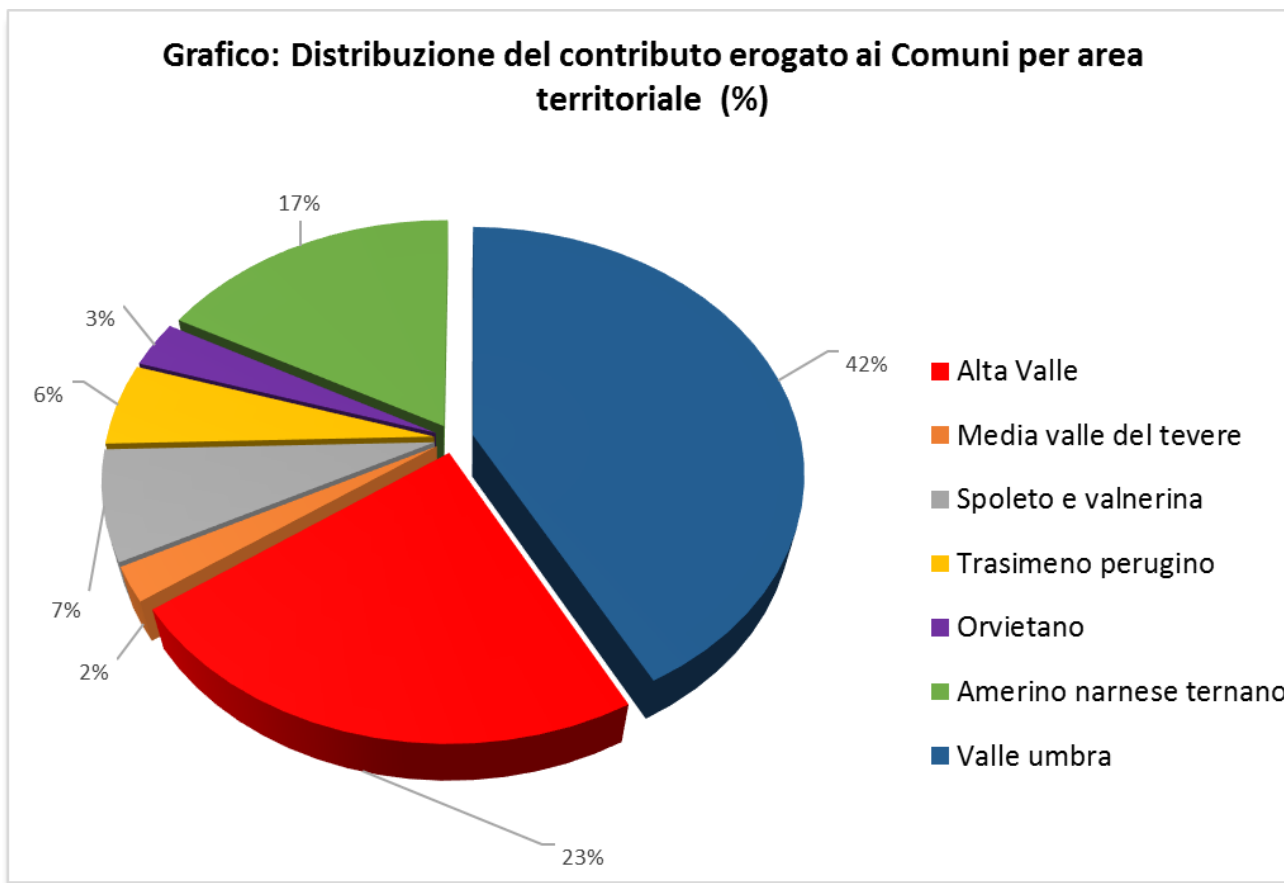
Fonte: Regione Umbria – Sistema SMG- QSN

- Gli investimenti pubblici dei comuni in Umbria e il contributo dei fondi Europei

# Interventi finanziati dal POR FESR 2007-2013 della Regione Umbria a favore dei Comuni umbri

## Ambiente e prevenzione dei rischi

Grafico: Distribuzione del contributo erogato ai Comuni per area territoriale (%)



Cofinanziamento  
POR FESR 2007-2013  
18.648.609,24 €

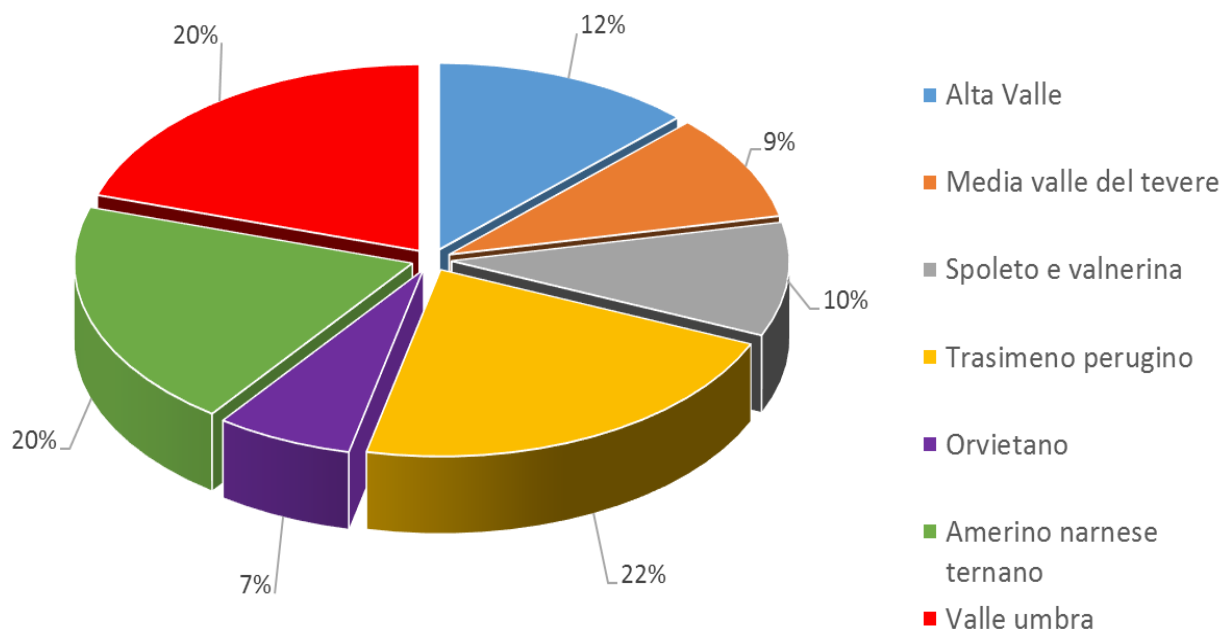


Fonte: Regione Umbria – Sistema SMG- QSN


# Interventi finanziati dal POR FESR 2007-2013 della Regione Umbria a favore dei Comuni umbri

## Efficienza energetica e sviluppo di fonti rinnovabili

Grafico: Distribuzione del contributo per area %



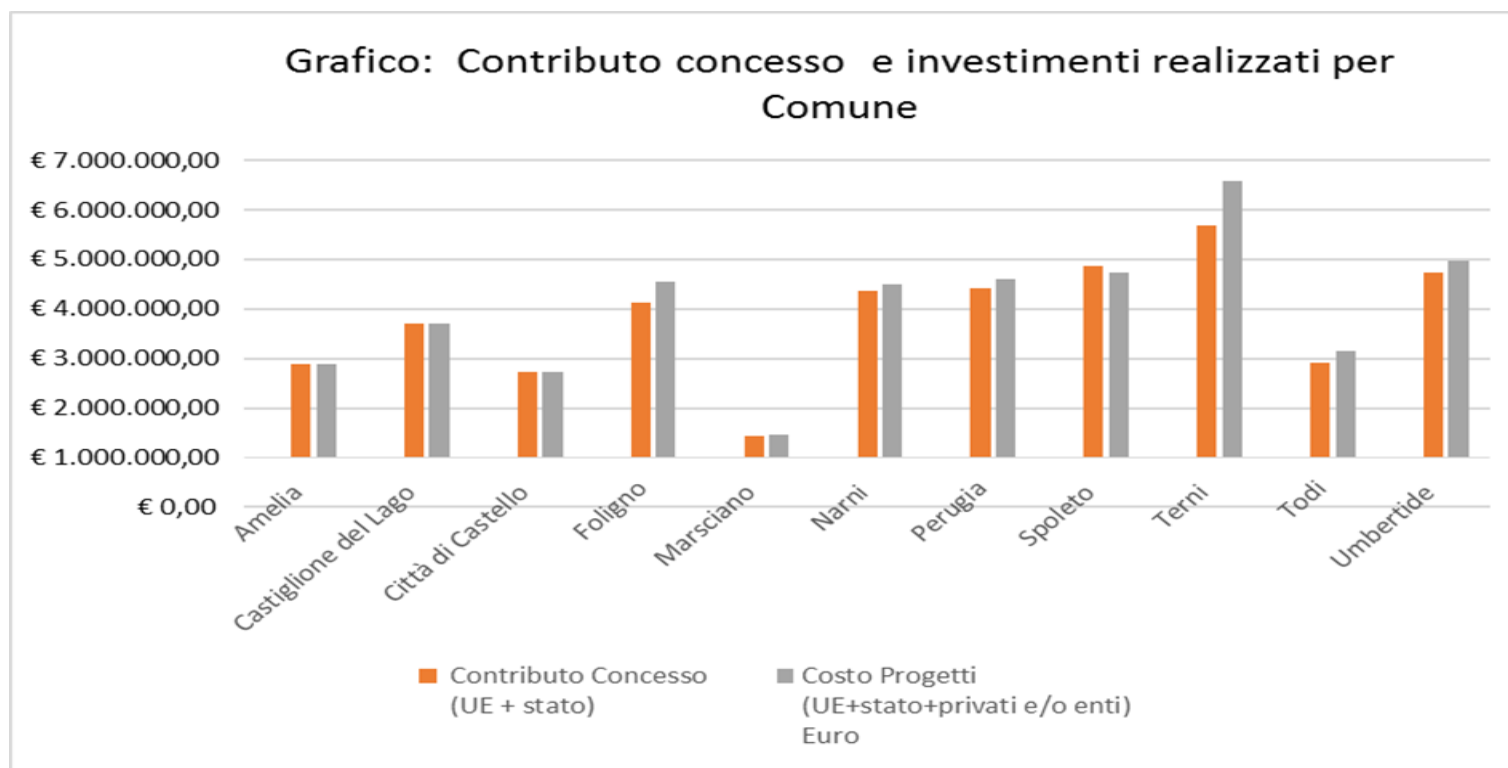
Cofinanziamento  
POR FESR 2007-2013  
14.927.635,76 €



Fonte: Regione Umbria – Sistema SMG- QSN

# Interventi finanziati dal POR FESR 2007-2013 della Regione Umbria a favore dei Comuni umbri

## Riqualificazione delle aree urbane



Fonte: Regione Umbria – Sistema SMG- QSN

# Interventi finanziati dal POR FESR 2007-2013 e POR FESR 2014-2020 della Regione Umbria

**A confronto**

**POR FESR 2007-2013**

**POR FESR 2014-2020**

Settori di intervento	Contributo
Ambiente e prevenzione dei rischi	18.648.609,24
Efficienza energetica e sviluppo di fonti rinnovabili	14.927.635,76
Riqualficazione delle aree urbane	41.845.295,64
<b>Totale</b>	<b>75.421.540,64</b>

Settori di intervento	Contributo
<i>E-government</i>	12.000.000,00
<i>Smart buildings</i>	30.600.000,00
Valorizzazione aree naturali	6.000.000,00
Valorizzazione dei beni culturali	14.000.000,00
Agenda urbana	30.000.000,00
Prevenzione sismica	34.000.000,00
<b>Totale</b>	<b>126.600.000,00</b>



## La spesa per investimenti dei Comuni e i finanziamenti dei programmi regionali

**Grazie per l'attenzione!**