



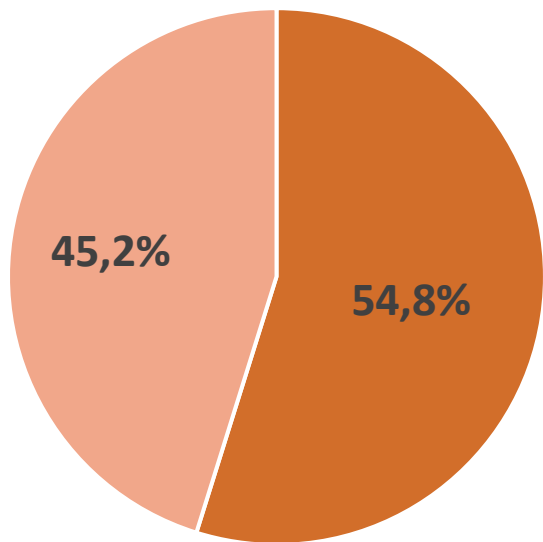
LAVORO

WEBSTAT.REGIONE.UMBRIA.IT

Regione Umbria – Giunta Regionale
Direzione regionale risorse, programmazione, cultura, turismo
Servizio trasparenza, anticorruzione, privacy e ufficio regionale di statistica

Lavoro, occupati – anno 2021

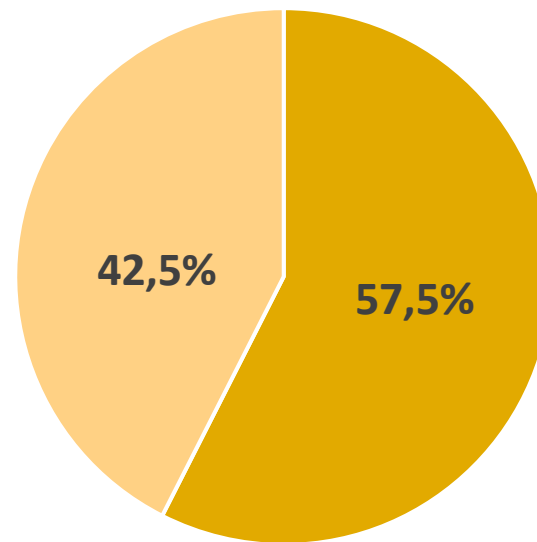
Umbria 



■ uomini ■ donne

341 mila occupati

Italia 



■ uomini ■ donne

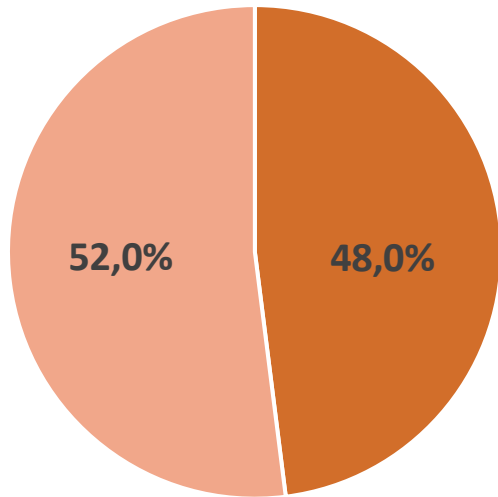
21,8 milioni di occupati

Persone di 15-64 anni



Disoccupati - anno 2021

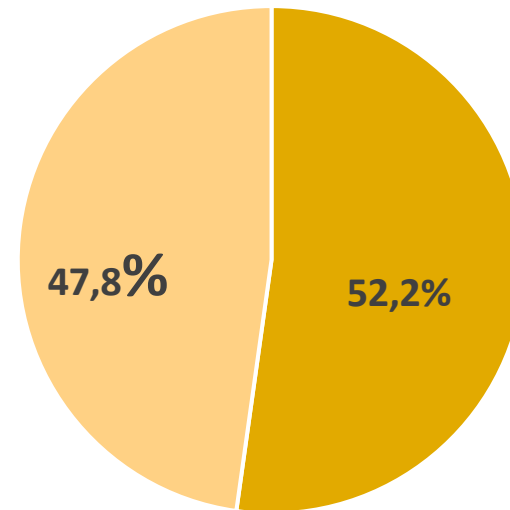
Umbria 



■ uomini ■ donne

25 mila disoccupati


Italia 



■ uomini ■ donne

2,4 milioni di disoccupati

Persone di 15-74 anni



Tasso di occupazione – anno 2021

Umbria 



Italia 



Persone di 15-64 anni



Tasso di disoccupazione – anno 2021

Umbria 



Uomini: **6,1%**



Donne: **7,7%**



Totale: **6,8%**

Italia 



Uomini: **8,9%**



Donne: **10,8%**



Totale: **9,7%**

Persone di 15-64 anni





Tasso di occupazione totale per classi d'età, anno 2021 - Umbria

15-24 anni

16%

25-34 anni

69,2%

35-44 anni

83%

45-54 anni

79,5%

55-64 anni

59,3%





Tasso di occupazione totale per classi d'età anno 2021 - Italia

15-24 anni

17,5%

25-34 anni

62,6%

35-44 anni

72,9%

45-54 anni

72,9%

55-64 anni

53,4%



Indicatori complementari, anno 2021



Umbria

11,5% Occupati che lavorano da casa


donne: **13,6%**



Italia


14,8% Occupati che lavorano da casa

donne: **17,3%**



11,5% Occupati in part time involontario

donne: **19,6%**



11,3% Occupati in part time involontario

donne: **17,9%**



Indicatori complementari, anno 2021



Umbria

74,3% rapporto tra tassi di occupazione delle donne 25-49 anni con figli in età prescolare e quelle senza figli



19,2% Giovani di 15-29 anni non occupati e non in istruzione e formazione (NEET)

donne: **22%**



Italia

73% Rapporto tra tassi di occupazione delle donne 25-49 anni con figli in età prescolare e quelle senza figli



23,1% Giovani di 15-29 anni non occupati e non in istruzione e formazione (NEET)

donne: **25%**

