









Relazioni sociali

	2019	2020	2021	2021	Regione migliore 2021	Regione peggiore 2021	RANK Umbria
 Soddisfazione per le relazioni familiari (valori percentuali)	37,5	35,2	34,8	31,6	42,2 P.A.Bolzano	21,5 Puglia	7
 Soddisfazione per le relazioni amicali (valori percentuali)	26,3	22,0	19,9	18,7	25,6 P.A.Bolzano	12,9 Puglia	9
 Persone su cui contare (valori percentuali)	85,6	83,8	81,9	80,4	86,9 V.Aosta	72,8 Basilicata	6
 Partecipazione sociale (valori percentuali)	25,2	23,9	18,5	14,6	27,4 P.A.Bolzano	9,2 Campania	3
 Partecipazione civica e politica (valori percentuali)	60,7	68,9	69,1	64,9	72,2 P.A.Trento	49,1 Calabria	8
 Attività di volontariato (valori percentuali)	10,7	9,9	7,1	7,3	17,2 P.A.Trento	3,9 Molise	11
 Finanziamento delle associazioni: persone di 14 anni e più che negli ultimi 12 mesi hanno finanziato associazioni sul totale delle persone di 14 anni e più (valori percentuali)	14,0	14,5	13,8	12,0	22,2 P.A.Trento	4,7 Sicilia	9
 Fiducia generalizzata: percentuale di persone di 14 anni e più che ritengono che gran parte della gente sia degna di fiducia sul totale delle persone di 14 anni e più (valori percentuali)	22,6	18,9	22,6	25,5	39,6 P.A.Bolzano	16,1 Sicilia	18

WEBSTAT.REGIONE.UMBRIA.IT

Regione Umbria – Giunta Regionale
Direzione regionale risorse, programmazione, cultura, turismo
Servizio trasparenza, anticorruzione, privacy e ufficio regionale di statistica