














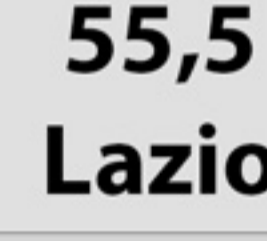


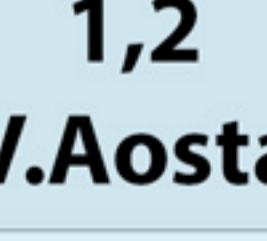




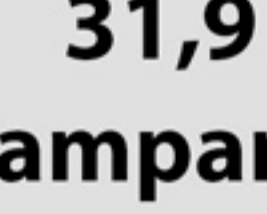



Sicurezza



	2019	2020	2021	2021	Regione migliore 2021	Regione peggiore 2021	RANK Umbria
 Furti in abitazione* (per 1.000 famiglie)	15,1	8,4	9,2	7,1	 2,0 V.Aosta	 11,2 Veneto	 18
 Borseggi* (per 1.000 abitanti)	3,9	1,7	1,4	3,3	 0,2 V.Aosta	 7,3 Lazio	 12
 Rapine* (per 1.000 abitanti)	0,6	0,5	0,5	0,9	 0,2 Molise	 1,4 Campania	 10
 Percezione di sicurezza camminando da soli quando è buio (valori percentuali)	55,7	63,8	63,5	62,2	 79,4 V.Aosta	 55,5 Lazio	 15
 Presenza di elementi di degrado nella zona in cui si vive (valori percentuali)	9,2	4,2	6,4	6,3	 1,2 V.Aosta	 10,1 Lazio	 17
 Percezione del rischio di criminalità (valori percentuali)	29,9	18,3	18,4	20,6	 5,6 V.Aosta	 31,9 Campania	 12

(*) i dati del 2021 sono provvisori