

Il Report intende fornire l'analisi dei dati su "Il Mercato del lavoro - IV trimestre 2022" pubblicati da Istat il 15 marzo 2023, con particolare riferimento al mercato del lavoro in Umbria.

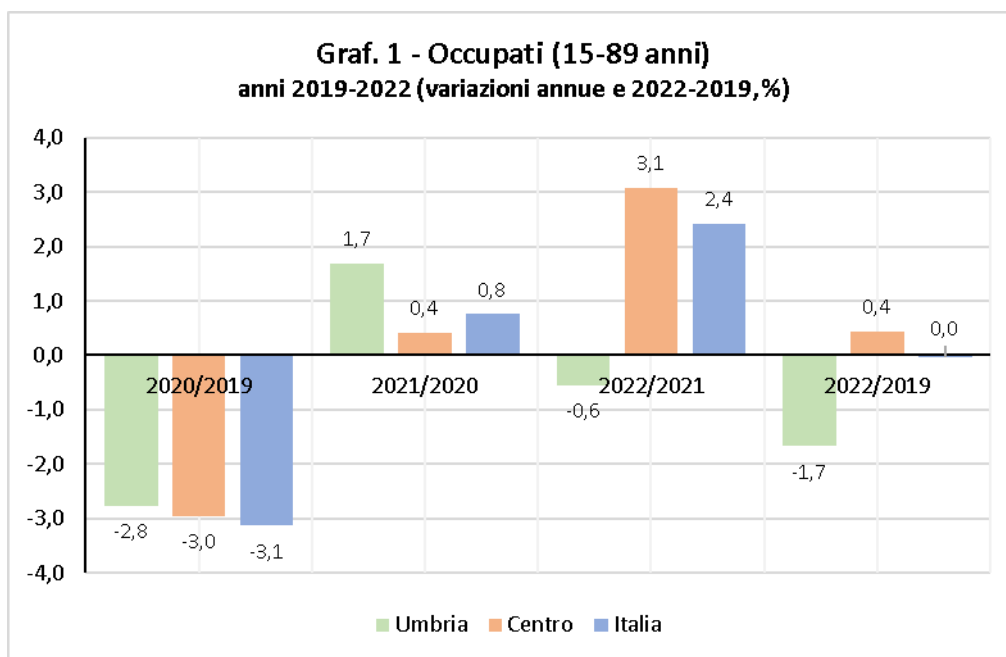
Nel corso del 2022 a livello nazionale e nelle regioni del Centro si registra un incremento dell'occupazione pari rispettivamente al +2,4% e al +3,1%.

In Umbria nello stesso periodo si rileva una flessione dell'occupazione (-1.951 unità; -0,6% rispetto al 2021). Nel 2020 l'Umbria aveva registrato una minore contrazione occupazionale rispetto alle aree geografiche prese come benchmark (-2,8% contro il -3% del Centro e il -3,1% dell'intero Paese). Una "resilienza" confermata, nel 2021, dal maggiore incremento dell'occupazione (+1,7% rispetto al +0,4% del Centro e al +0,8% in Italia).

Nel 2022 si registra un rallentamento delle performance occupazionali e la contrazione nel periodo 2019-2022 è di circa 6mila unità (-1,7% contro un esiguo incremento registrato nel Centro, +0,4%, e la sostanziale stabilità dell'occupazione nazionale).

Il calo dell'occupazione umbra nel corso del 2022 ha riguardato (tab. 1):

- sia la componente maschile sia quella femminile (la riduzione è del tutto analoga);
- gli occupati tra 25 e 49 anni (è, invece, aumentata l'occupazione tra i giovanissimi, 15-24 anni, e nella fascia più matura, 50-64 anni);
- coloro che non possiedono alcun titolo di studio ovvero che hanno tutt'al più licenza elementare o media (-6,4% rispetto al dato del 2021);
- i lavoratori del comparto delle costruzioni (-16,5%) e, in misura minore, quelli di altre attività dei servizi (-1,5%);
- gli indipendenti (-3,7%). Tra i lavoratori dipendenti (che aumentano dello 0,5%), si contraggono i tempi indeterminati (-0,8%) mentre crescono gli occupati con contratto a termine (+6,6%);
- gli occupati con contratto di lavoro part time (-6,2%).



Fonte: elaborazioni del Servizio Trasparenza, anticorruzione, privacy e Ufficio regionale di statistica su dati Istat

Tab. 1: UMBRIA - Occupati (15-89 anni) per genere, classi d'età, titolo di studio, settore economico (Ateco 2007), posizione professionale, carattere dell'occupazione (lav. dipendenti) e tipologia di orario lavorativo.

Valori assoluti 2022 (media annua) e variazioni percentuali (2022/2021, 2022/2019).

		Umbria		
		2022	var. 2022/2021	var. 2022/2019
genere	maschio	194.468	-0,5	-1,6
	femmina	157.830	-0,6	-1,7
classi d'età	15-24 anni	16.420	31,2	18,5
	25-34 anni	57.522	-2,7	-7,1
	35-49 anni	138.801	-3,0	-5,9
	50-64 anni	128.109	1,1	4,0
titolo di studio	nessun titolo di studio, licenza di scuola elementare e media	83.329	-6,4	0,8
	diploma	180.576	1,7	-3,8
	laurea e post-laurea	88.393	0,9	0,5
settore economico	AGRICOLTURA, SILVICOLTURA, PESCA	12.771	23,4	-18,4
	Industria in senso stretto (b-e)	76.386	0,6	12,1
	Costruzioni	22.183	-16,5	6,1
	TOTALE INDUSTRIA (b-f)	98.569	-3,8	10,7
	commercio, alberghi e ristoranti (g,i)	74.426	2,9	-5,7
	altre attività dei servizi (j-u)	166.531	-1,5	-4,6
	TOTALE SERVIZI (g-u)	240.958	-0,2	-5,0
posizione professionale	dipendenti	269.863	0,5	0,8
	indipendenti	82.434	-3,7	-9,0
carattere dell'occupazione (lavoratori dipendenti)	tempo determinato	49.999	6,6	2,2
	tempo indeterminato	219.864	-0,8	0,5
orario lavorativo	tempo pieno	287.703	0,8	0,9
	tempo parziale	64.595	-6,2	-11,8
Totale occupati (15-89 anni)		352.298	-0,6	-1,7

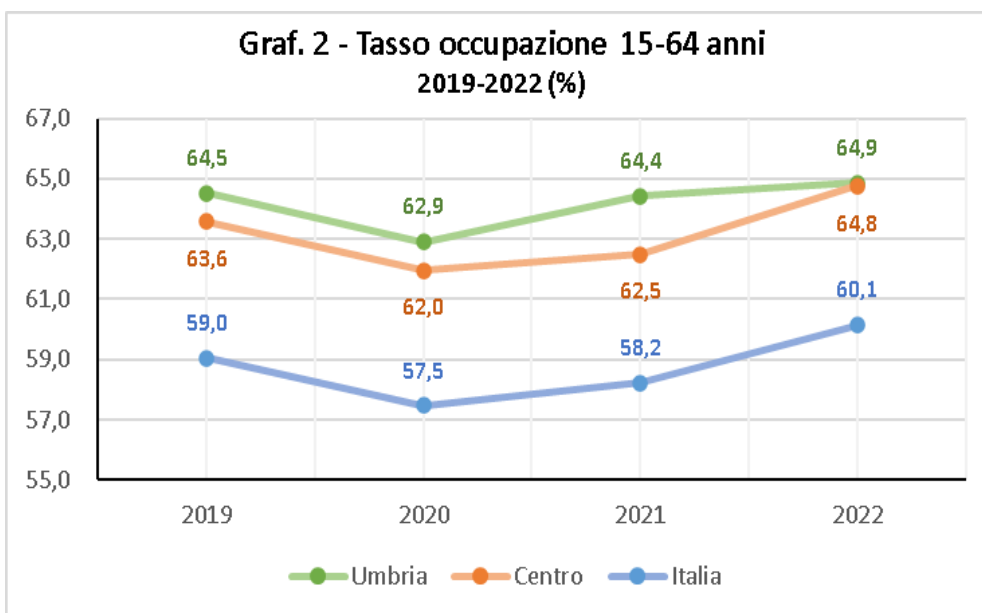
Fonte: elaborazioni del Servizio Trasparenza, anticorruzione, privacy e Ufficio regionale di statistica su dati Istat

Considerando i principali indicatori del mercato del lavoro, calcolati sulla popolazione in età attiva (15-64 anni), nel corso del 2022 si rileva (graf. 2-4):

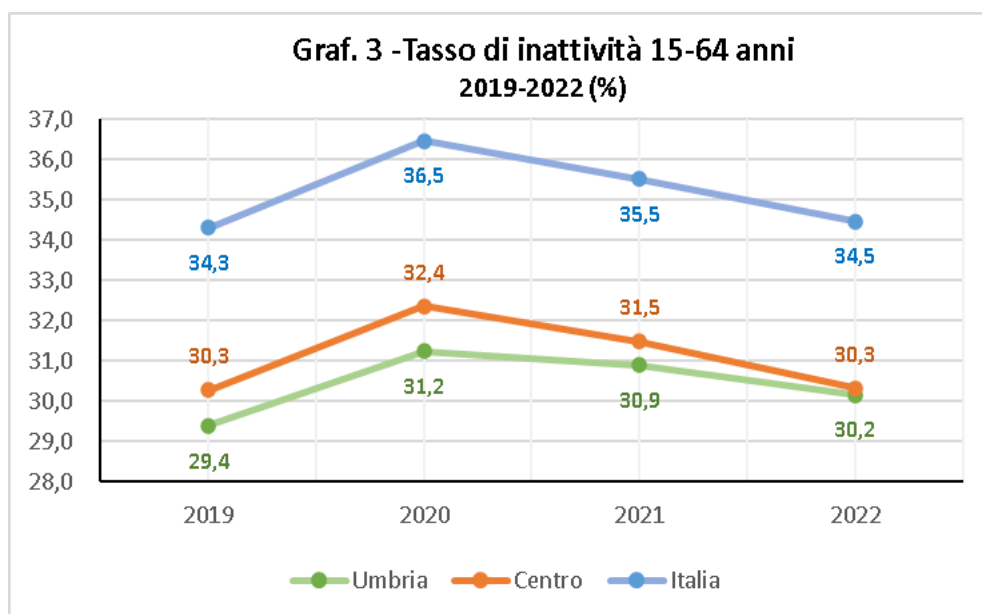
- un incremento del **tasso di occupazione regionale** (+0,5 punti percentuali) che, sempre maggior di quello delle ripartizioni benchmark, nel 2022 supera il valore del 2019;
- una riduzione del **tasso di inattività** (-0,7 punti percentuali) che nel 2022 è pari al 30,2%; pur continuando a scendere dopo il picco del 2020 (31,2%), il valore dell'indicatore umbro non torna al livello pre pandemico (era 29,4% nel 2019), attestandosi al dato medio delle regioni del Centro e al di sotto di quello medio nazionale (34,5%);
- una crescita del **tasso di disoccupazione regionale** (+0,4 punti percentuali) in controtendenza con quanto si osserva nel Centro in Italia (dove, rispettivamente, l'indicatore perde 1,7 e 1,5 punti percentuali). Nonostante tale incremento, il tasso di disoccupazione umbro – notevolmente calato nel corso del 2021 – ammonta nel 2022 al 7,1% e risulta inferiore a quello medio nazionale (8,2%; è in linea con quello del Centro) e anche a quello della stessa regione nel 2019 (8,6%).

Analizzando, nel dettaglio, il tasso di disoccupazione umbro (graf. 5-7) si evince:

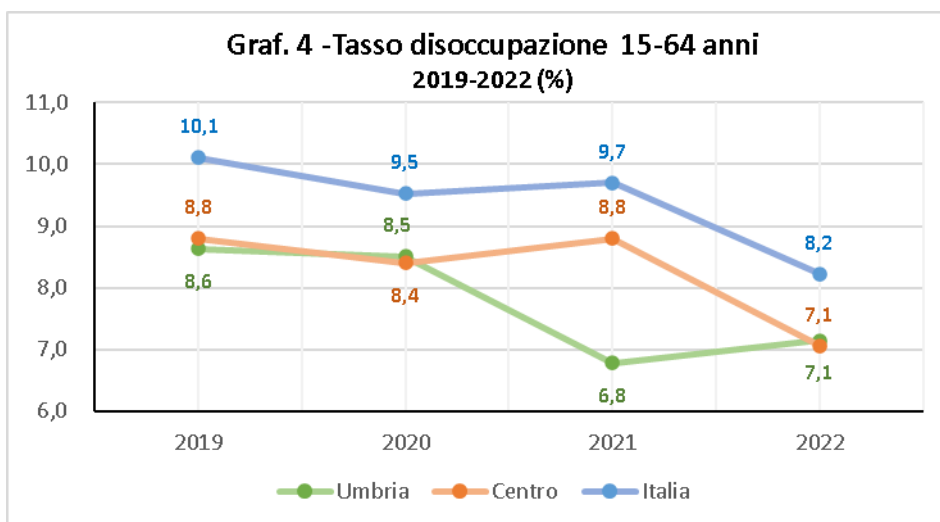
- **un gender gap sempre in sfavore della componente femminile.** Nel 2022, il tasso di disoccupazione per le donne umbre segna l'8% mentre quello dei corregionali uomini è pari al 6,5%; il differenziale (pari a 1,5 punti percentuali in sfavore delle prime) mostra un trend decrescente (era di ben 2,8 punti percentuali nel 2019);
- **un evidente gap generazionale.** In tutto il periodo considerato (2019-2022), si rilevano valori dell'indicatore maggiori per i giovanissimi (15-24 anni) e per i giovani (25-34 anni). C'è da dire che nel corso del 2022, il tasso di disoccupazione dei 15-24enni umbri mostra una notevole riduzione (cala infatti di ben 10,4 punti percentuali) mentre quello dei 25-34enni aumenta di un punto percentuale;
- **una maggiore sofferenza per coloro che cercano lavoro e con un titolo di studio più basso** (senza titolo, licenza elementare e/o media). Nel 2022, mentre continua a ridursi il tasso di disoccupazione per diplomati e laureati, aumenta quello della popolazione umbra con titoli di studio inferiori (che aveva, invece, segnato una notevole riduzione nel corso del 2021); il dato per questa categoria di disoccupati, nonostante l'incremento del 2022, è inferiore a quello rilevato nel 2019 (10,1% del 2022 contro il 13,6% del 2019).



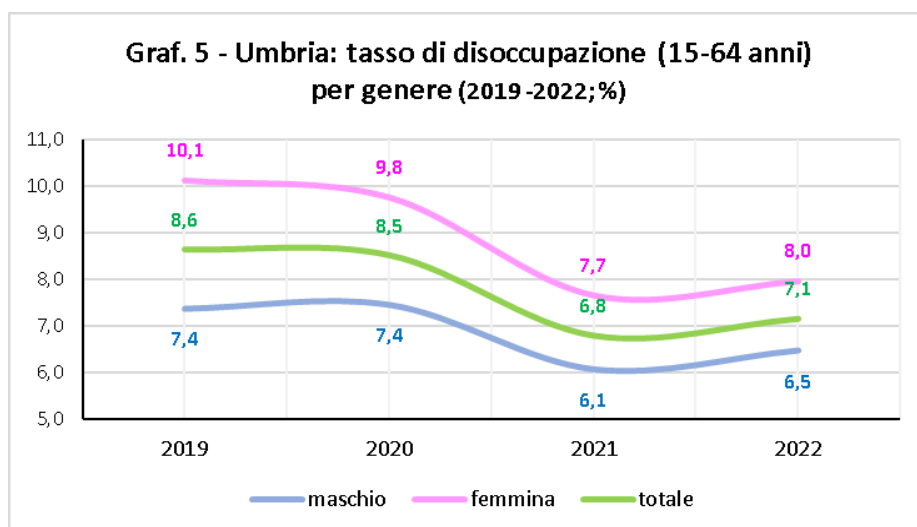
Fonte: elaborazioni del Servizio Trasparenza, anticorruzione, privacy e Ufficio regionale di statistica su dati Istat



Fonte: elaborazioni del Servizio Trasparenza, anticorruzione, privacy e Ufficio regionale di statistica su dati Istat

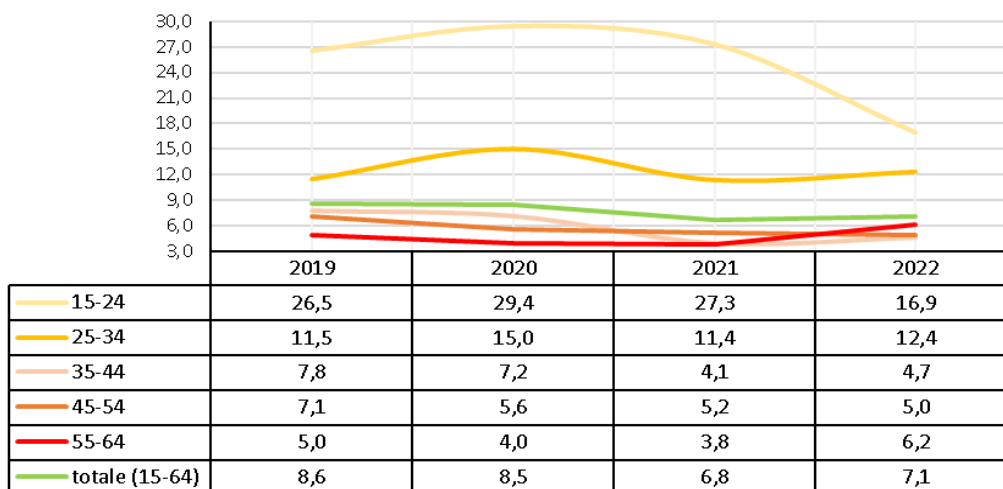


Fonte: elaborazioni del Servizio Trasparenza, anticorruzione, privacy e Ufficio regionale di statistica su dati Istat



Fonte: elaborazioni del Servizio Trasparenza, anticorruzione, privacy e Ufficio regionale di statistica su dati Istat

Graf. 6 - Umbria: tasso di disoccupazione per classe d'età (2019-2022;%)



Fonte: elaborazioni del Servizio Trasparenza, anticorruzione, privacy e Ufficio regionale di statistica su dati Istat

Graf. 7 - Umbria: tasso di disoccupazione (15 - 64 anni) per titolo di studio (2019-2022;%)



Fonte: elaborazioni del Servizio Trasparenza, anticorruzione, privacy e Ufficio regionale di statistica su dati Istat