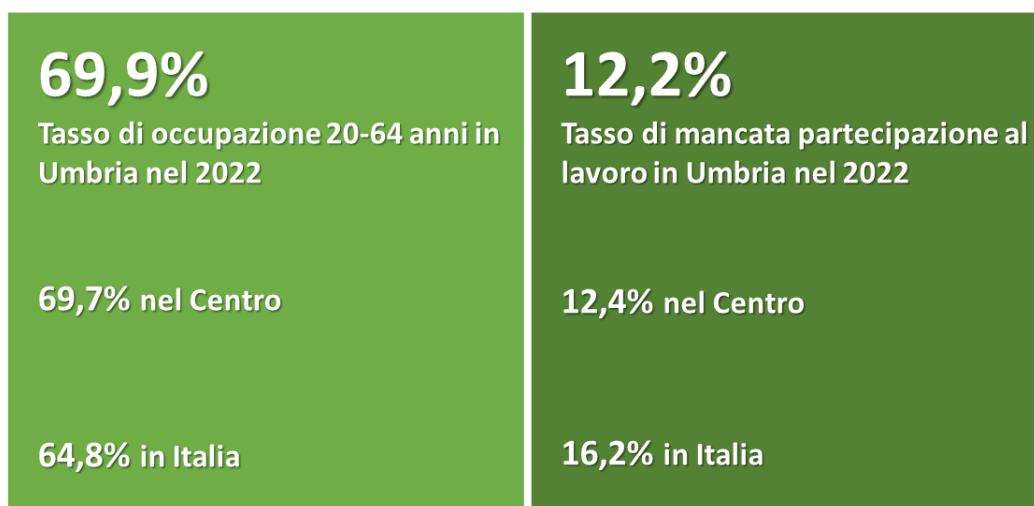


OCCUPAZIONE E MANCATA PARTECIPAZIONE AL LAVORO

Il tasso di occupazione 20-64 anni⁽¹⁾ in Umbria nel 2022, sfiora il 70% (69,9%) e nel Centro assume un valore molto vicino (69,7%); a livello nazionale si registra un valore significativamente più basso (64,8%). Il tasso di mancata partecipazione al lavoro⁽²⁾, in Umbria nel 2022, è pari al 12,2%, nel Centro si attesta al 12,4%, in Italia la situazione è più critica, l'indicatore raggiunge il 16,2%.

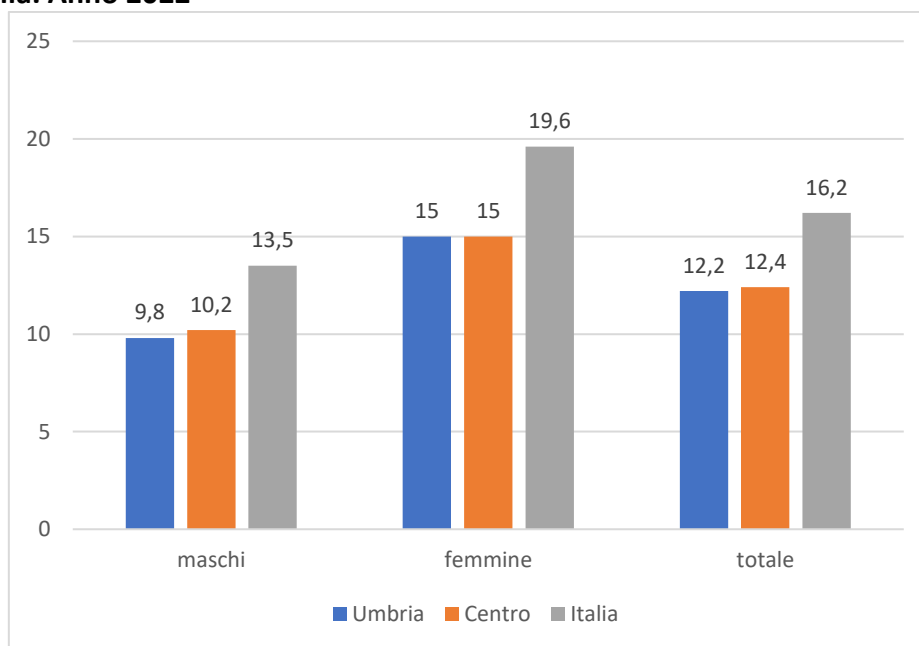
(1) Rapporto percentuale tra gli occupati di una determinata classe d'età e la popolazione residente totale della stessa classe d'età.

(2) Rapporto tra la somma di disoccupati e inattivi "disponibili" (persone che non hanno cercato lavoro nelle ultime 4 settimane ma sono disponibili a lavorare), e la somma di forze lavoro (insieme di occupati e disoccupati) e inattivi "disponibili".



Osservando la distinzione per sesso del tasso di mancata partecipazione, si trova che in Italia nel 2022, per le femmine l'indicatore supera abbondantemente quello del Centro e dell'Umbria (+4,6% su gli altri due ambiti territoriali, ovvero il 19,6% contro il 15%). Anche per i maschi in Italia si riscontra un valore del tasso molto più elevato rispetto a quello del Centro e a quello dell'Umbria (13,5% contro rispettivamente 10,2% e 9,8%).

Grafico 1 - Tasso di mancata partecipazione al lavoro per sesso. Umbria, Centro e Italia. Anno 2022



Il tasso di occupazione 20-64 anni della provincia di Perugia è significativamente maggiore di quello della provincia di Terni (71,2% contro 66%). Il tasso di mancata partecipazione al lavoro nel 2022, è nella provincia di Terni significativamente più elevato che in quella di Perugia (14,1% contro 11,6%).

69,9%

Tasso di occupazione 20-64 anni in Umbria nel 2022

71,2% nella provincia di Perugia

66% nella provincia di Terni

12,2%

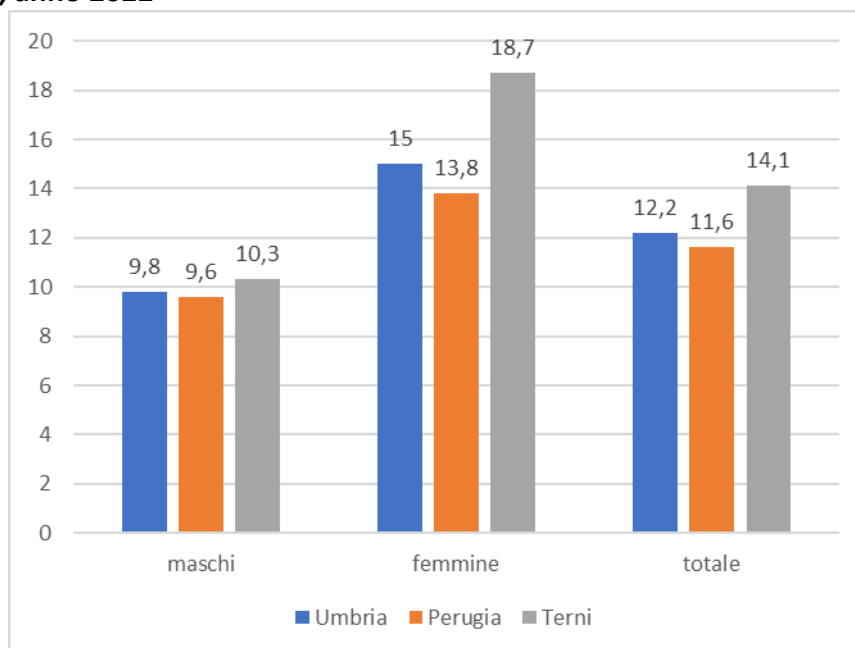
Tasso di mancata partecipazione al lavoro in Umbria nel 2022

11,6% nella provincia di Perugia

14,1% nella provincia di Terni

Osservando la distinzione per sesso del tasso di mancata partecipazione al lavoro, si trova che nel 2022, per le femmine nella provincia di Terni l'indicatore è molto più elevato di quello della provincia di Perugia: 18,7% contro 13,8% (in Umbria è pari al 15%). Per i maschi il differenziale tra Perugia e Terni, sempre nel 2022, è molto più ridotto (9,6% provincia di Perugia, 10,3% provincia di Terni).

Grafico 2 – Tasso di mancata partecipazione al lavoro per sesso. Umbria, Perugia e Terni, anno 2022



Fonte: Istat, Bes e Bes territori 2023

[https://www.istat.it/it/benessere-e-sostenibilit%C3%A0/la-misurazione-del-benessere-\(bes\)](https://www.istat.it/it/benessere-e-sostenibilit%C3%A0/la-misurazione-del-benessere-(bes))