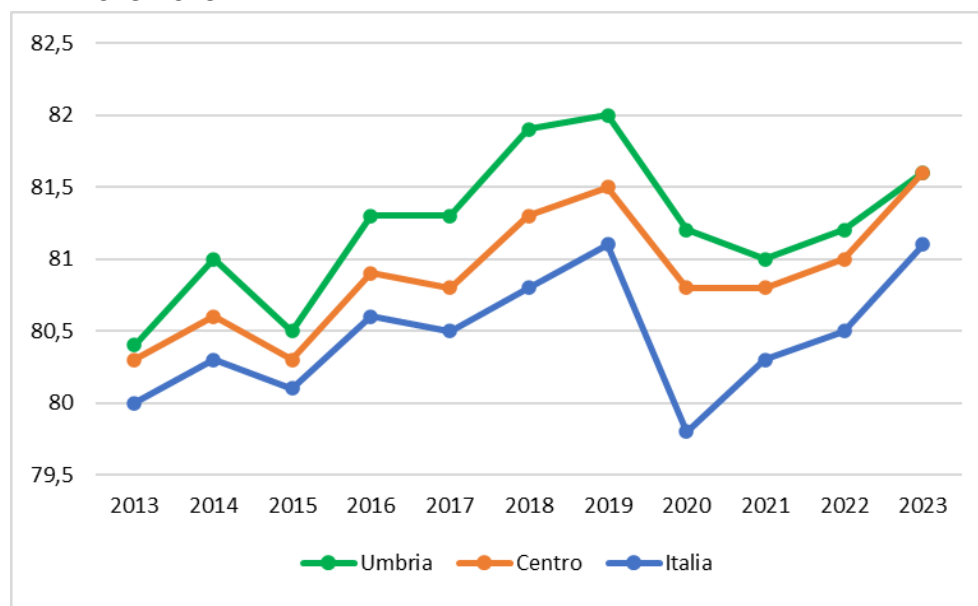


## Speranza di vita.

### BES 2023

La speranza di vita alla nascita maschile in Umbria <sup>(1)</sup>, come si osserva dal grafico, tra il 2013 e il 2022 risulta essere sempre superiore a quella del Centro, mentre nel 2023 è equivalente nei due territori (81,6 anni) ed entrambi i valori dei due ambiti sono superiori a quelli della media nazionale. Il massimo, in Umbria, si registra nel 2019 (82 anni). Nel 2020, a causa della pandemia da Covid-19, si registra una flessione molto netta dell'indicatore (Italia, 79,8 anni, minimo, Umbria, 81,2). Dopo il 2020 si assiste a un recupero che porta l'indicatore nel 2023 nel Centro su valori addirittura superiori a quelli del 2019 (Centro 2019, 81,5 anni; 2023, 81,6 anni).

**Grafico 1 – Speranza di vita alla nascita maschi. Umbria, Centro e Italia. Anni 2013-2023.**

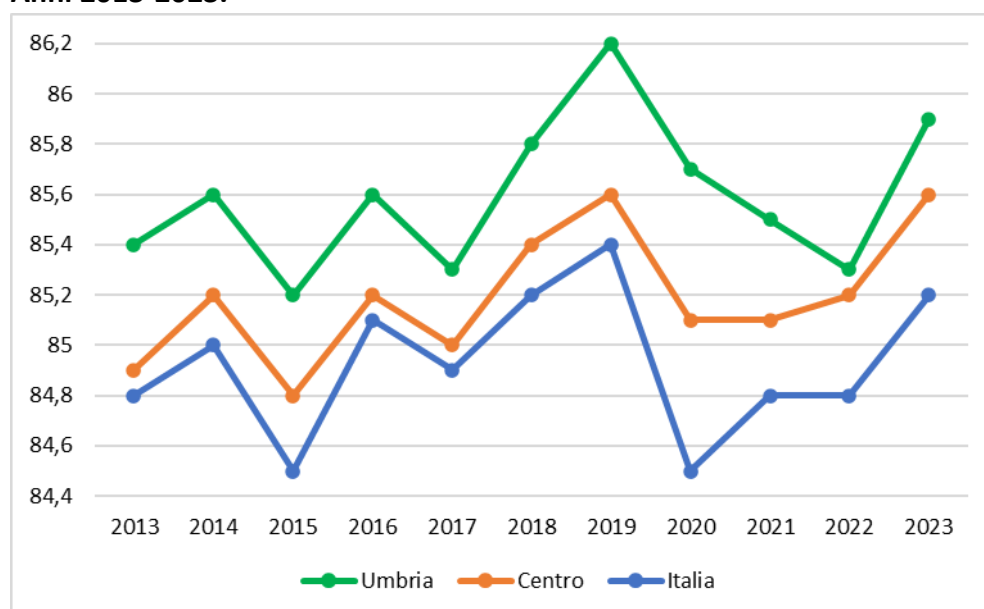


(1) La speranza di vita esprime il numero medio di anni che un bambino che nasce in un certo anno di calendario può aspettarsi di vivere.

Fonte: Istat, BES 2023

La speranza di vita alla nascita femminile è superiore a quella maschile. L'Umbria, nell'arco temporale considerato, conferma livelli dell'indicatore più elevati di quelli del Centro e in misura maggiore di quello nazionale. Il massimo dei tre ambiti si registra in Umbria, sempre nel 2019 (86,2 anni); valore raggiunto a seguito di un incremento molto netto dell'indicatore tra il 2017 e il 2019 (da 85,3 a 86,2, quasi un anno). A seguito della pandemia da Covid-19, nei tre ambiti territoriali, si assiste a un forte decremento che, in Umbria, prosegue fino al 2022 (85,3 anni). Tra il 2022 e il 2023, in Umbria, la speranza di vita alla nascita femminile cresce fortemente fino al valore di 85,9 anni, comunque inferiore al livello prepandemico.

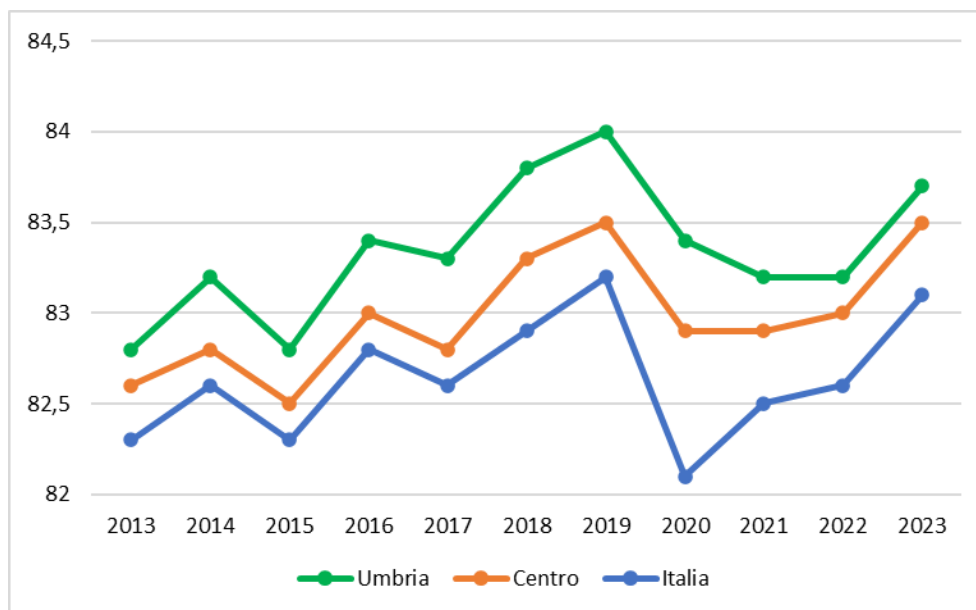
**Grafico 2 – Speranza di vita alla nascita femmine. Umbria, Centro e Italia. Anni 2013-2023.**



Fonte: Istat, BES 2023

La speranza di vita alla nascita maschi e femmine, in Umbria, è maggiore di quella degli altri due ambiti territoriali e raggiunge il massimo sempre nel 2019 (84 anni). Nel 2020 si assiste a un netto decremento a seguito della pandemia da Covid-19, più accentuato in Italia (da 83,2 anni a 82,1, più di un anno). In Umbria la flessione, anche se in maniera meno netta, prosegue fino al 2021. Nel 2023, in Umbria - come negli altri due ambiti territoriali - si registra un netto incremento, da 83,2 a 83,7 anni.

**Grafico 3 – Speranza di vita alla nascita maschi e femmine. Umbria, Centro e Italia. Anni 2013-2023.**



Fonte: Istat, BES 2023

La speranza di vita in buona salute alla nascita <sup>(2)</sup>, in Umbria nel 2023, è pari a 59,9 anni per i maschi, valore inferiore a quello del Centro (61,5 anni) e a quello medio italiano (60,5). A differenza della speranza di vita alla nascita, per le donne, l'indicatore fa registrare valori inferiori a quelli degli uomini in tutte e tre gli ambiti territoriali: Umbria, 57,4 anni, Centro, 59,2, Italia, 57,9. La speranza di vita in buona salute alla nascita maschi e femmine, in Umbria nel 2023, è pari a 58,6 anni, valore al di sotto di quello del Centro (60,3 anni) e di quello nazionale (59,2).

## Speranza di vita in buona salute alla nascita per sesso. Umbria, Centro e Italia. Anno 2023

<b>59,9 anni</b> Speranza di vita in buona salute alla nascita in Umbria nel 2023 (maschi)	<b>57,4 anni</b> Speranza di vita in buona salute alla nascita in Umbria nel 2023 (femmine)	<b>58,6 anni</b> Speranza di vita in buona salute alla nascita in Umbria nel 2023 (maschi e femmine)
61,5 anni al Centro	59,2 anni al Centro	60,3 anni al Centro
60,5 anni in Italia	57,9 anni in Italia	59,2 anni in Italia

- (2) Esprime il numero medio di anni che un bambino che nasce in un determinato anno di calendario può aspettarsi di vivere in buone condizioni di salute, utilizzando la prevalenza di individui che rispondono positivamente ("bene" o "molto bene") alla domanda sulla salute percepita.

Fonte: Istat, BES 2023

La speranza di vita senza limitazioni a 65 anni <sup>(3)</sup>, in Umbria nel 2023, è pari a 11,8 anni per i maschi contro gli 8,4 anni delle femmine (ben 3,4 anni di differenza), confermando il vantaggio degli uomini che si osserva per la speranza di vita in buona salute. Al Centro nel 2023, l'indicatore maschile è pari a 11, valore inferiore - come quello medio italiano, 10,8 - al dato umbro. Da notare come il vantaggio maschile sulle femmine si riduca al Centro e in Italia (rispettivamente +0,6 anni e +0,3). Per le donne il valore dell'indicatore, in Umbria, è nettamente inferiore a quello del Centro e a quello nazionale; rispetto a quest'ultimo in Umbria la speranza di vita senza limitazioni a 65 anni è inferiore di 2,1 anni. L'indicatore maschi e femmine è pari a 10 in Umbria, 10,7 al Centro e a 10,6 in Italia.

**Speranza di vita senza limitazioni nelle attività a 65 anni per sesso. Umbria, Centro e Italia. Anno 2023.**

<b>11,8 anni</b> Speranza di vita senza limitazione nelle attività a 65 anni in Umbria nel 2023 (maschi)	<b>8,4 anni</b> Speranza di vita senza limitazioni nelle attività a 65 anni in Umbria nel 2023 (femmine)	<b>10 anni</b> Speranza di vita senza limitazione nelle attività a 65 anni in Umbria nel 2023 (maschi e femmine)
11 anni al Centro	10,4 anni al Centro	10,7 anni al Centro
10,8 anni in Italia	10,5 anni in Italia	10,6 anni in Italia

- (3) Esprime il numero medio di anni che una persona di 65 anni può aspettarsi di vivere senza subire limitazioni nelle attività per problemi di salute, utilizzando la quota di persone che hanno risposto di avere delle limitazioni, da almeno 6 mesi, a causa di problemi di salute nel compiere le attività che abitualmente le persone svolgono.

Fonte: Istat, BES 2023

<https://www.istat.it/it/archivio/295254>