

Il 13 marzo 2025, Istat ha rilasciato i dati sul mercato del lavoro per l'anno 2024. In sintesi, in Umbria:

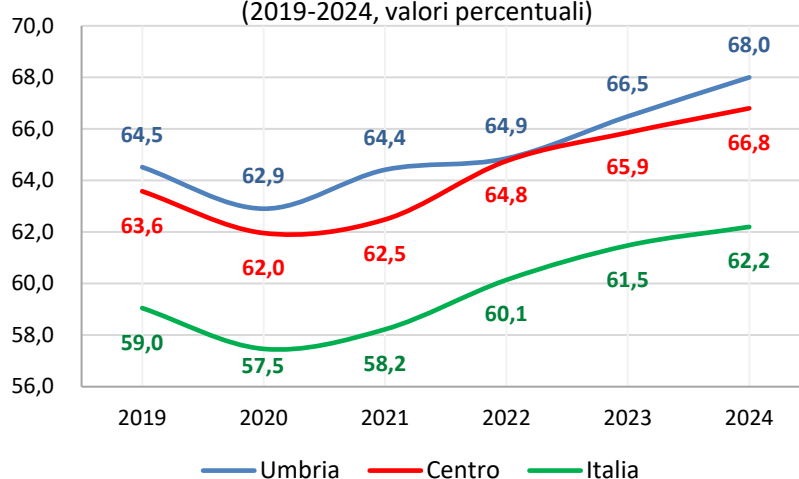
- il numero degli occupati in età 15-64 anni, pari a 356 mila, aumenta di circa 9 mila unità rispetto all'anno precedente (quando l'occupazione era già salita di circa 6 mila unità). Il tasso di occupazione si attesta al 68% (+1,5 punti percentuali su quello del 2023) ed è superiore sia alla media del Centro (66,8%; +0,9 p.p. sul 2023) che a quella dell'Italia (62,2%; +0,7 p.p.). Seppur in riduzione, permane una differenza di genere che vede le donne sfavorite: il tasso di occupazione femminile (61,5%) è inferiore a quello maschile (74,6%) di ben 13,1 punti percentuali (il gap era di 15,5 p.p. nel 2023).

A questi occupati se ne aggiungono oltre 17 mila con età superiore ai 65 anni per cui nel 2024, complessivamente, sono circa 373 mila gli umbri occupati (+11 mila unità rispetto al 2023; +3,0%). Aumenta l'occupazione nel settore dei *servizi* (+15 mila unità, un incremento del 6% rispetto al 2023) e soprattutto del comparto *commercio, alberghi e ristoranti* (+10 mila unità ovvero +13,5%), crescono anche gli occupati del settore delle costruzioni (+4,3%, un migliaio di unità in termini assoluti) mentre diminuiscono gli occupati dell'industria manifatturiera (-3 mila occupati; -2,9%); rimangono stabili a circa 10mila gli occupati del settore agricolo. Degli 11mila nuovi occupati, 6mila sono indipendenti (+7,8% rispetto al 2023) e 5 mila sono dipendenti (+1,8%); 3mila sono uomini (+1,8%) e 9mila sono donne (+7,8%).

- Il numero dei disoccupati umbri pari nel 2024 a 19mila unità, diminuisce di 4 mila persone rispetto al 2023, anno in cui gli umbri in cerca di occupazione erano circa 23 mila. Il tasso di disoccupazione (15-64 anni) continua a scendere e si colloca al 4,9% (era il 6,0% nel 2023) e si colloca al di sotto di quello medio del Centro (5,4%) e dell'Italia (6,6%).
- Il tasso di disoccupazione dei giovani (15-29 anni), pari al 12,4% scende (era 13,9% nel 2023) e continua a posizionarsi al di sotto di quello medio del Centro (12,9%) e dell'Italia (14,7%).
- Il tasso di attività cresce passando dal 70,7% del 2023 al 71,5% del 2024 (70,6% Centro e 66,6% Italia).
- Conseguentemente, il tasso di inattività si contrae di 0,8 punti percentuali e si attesta nel 2024 al 28,5%, dato inferiore a quello medio del Centro (29,4%) e dell'Italia (33,4%).
- Rimane stabile, a circa 12 mila unità, la quota di giovani umbri tra 15 e 29 anni non occupati né inseriti in un percorso di istruzione/formazione (i NEET): l'incidenza sulla popolazione della corrispondente fascia d'età pari al 10,1% è inferiore a quella rilevata nel Centro (12,9%) e a livello nazionale (15,2%).

### Tasso di occupazione 15-64 anni

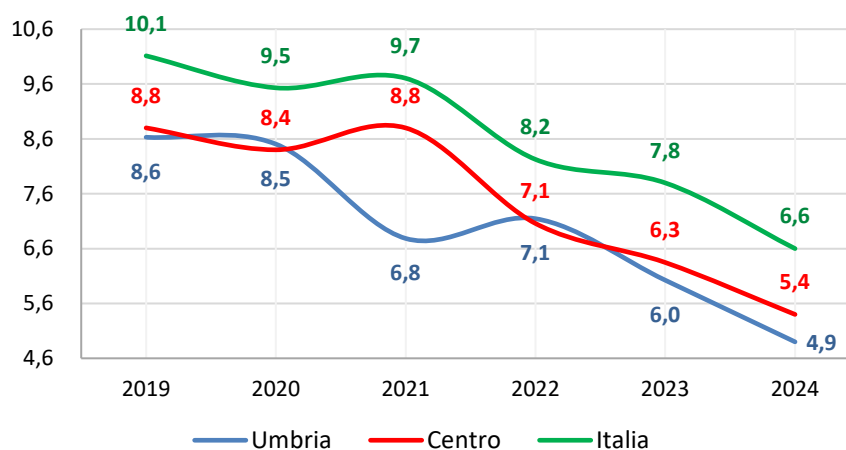
(2019-2024, valori percentuali)



Fonte: nostre elaborazioni su dati Istat

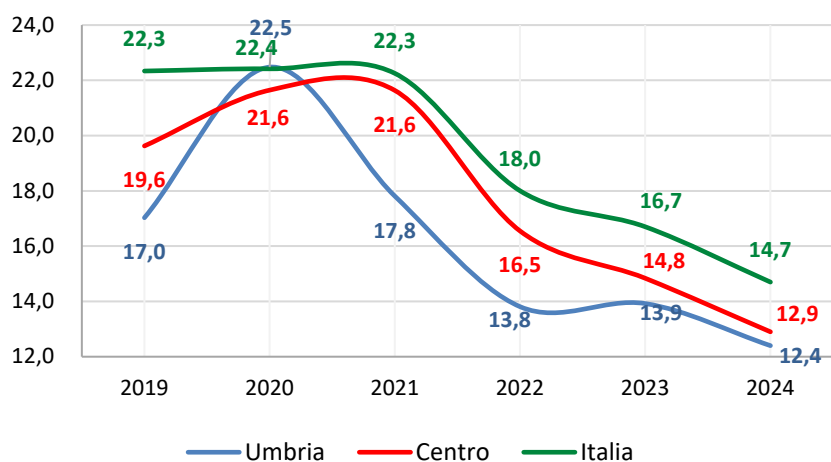
### Tasso di disoccupazione 15-64 anni

(2019-2023, valori percentuali)



Fonte: nostre elaborazioni su dati Istat

### Tasso di disoccupazione giovani 15-29 anni (2019-2023, valori percentuali)



Fonte: nostre elaborazioni su dati Istat

Fonte: ISTAT